

---

## Programme de Formation

---

### CIRCUIT MÉDICAMENT à la pharmacie | Formation Applicative orientée IDE pour SILLAGE Médicament

---

#### Contenu pédagogique

---



#### **Objectifs**

Cette formation a pour but de montrer aux référents les fonctionnalités nécessaires pour éditer un plan de préparation, lire un plan de soins, tracer l'administration des traitements, réaliser les commandes de médicaments dans SILLAGE



#### **Public visé - Niveau Débutant**

Référents DPI

Référents Unités de Soins

Référents utilisateurs des services pilotes

Référents Pharmacie



#### **Prérequis**

Les référents ont suivi la formation Découverte DPI SILLAGE.



#### **Description**

Le planning horaire

Le plan de préparation

Les alertes de modifications de traitements

Le plan de soins

La traçabilité des administrations

Les demandes de service

La consultation des stocks du service et inventaire





### **Modalités et délais d'accès**

Modalités d'accès :

- Satisfaire aux pré requis
- Inscription sous réserve de la validation par le service formation de l'établissement

A l'issue de la validation de l'expression des besoins et de la date de réalisation, une convention est envoyée au service formation et/ou au commanditaire.

La convention signée par l'établissement confirme la contractualisation de l'action de formation et l'inscription des apprenants.

Délais d'accès :

A réception de la demande de pré-inscription, notre organisme de formation, contactera le commanditaire sous 30 jours.

La formation planifiée selon les disponibilités définies avec votre établissement est réalisée sous réserve de la réception de la convention signée.



### **Modalités pédagogiques**

Pratique intensive & entrainement intensif



### **Profil formateurs**

Consultant Production Médicale - Déploiement



### **Moyens et supports pédagogiques**

FORMATEUR

Consultant Progiciel Sillage

Expert circuit du médicament



### **Compétences visées**



### **Modalités d'évaluation et de suivi**

En amont de la formation :

- Recueil des besoins des apprenants afin de disposer des informations essentielles au bon déroulé de la formation (profil, niveau, attentes particulières...).
- Auto-positionnement des apprenants afin de mesurer le niveau de départ





A la fin de la formation :

- Auto-positionnement des apprenants afin de mesurer l'acquisition des compétences.
- Evaluation sur exercices ou quiz pour certaines formations
- Evaluation par le formateur des compétences acquises par les apprenants.
- Questionnaire de satisfaction à chaud afin de recueillir la satisfaction des apprenants à l'issue de la formation.
- Questionnaire de satisfaction à froid, selon contexte, afin d'évaluer les apports ancrés de la formation et leurs mises en application au quotidien.
- Attestation de fin de formation envoyée à l'apprenant

## **Organisation**

---

---

 <b><i>Durée de la formation</i></b>	<b>7 heures</b>	
 <b><i>Modalité d'organisation</i></b>	<b>Mixte</b>	
 <b><i>Nombre de participants</i></b>	<b>Minimum : 1</b>	<b>Maximum : 8</b>
 <b><i>Tarification (Net de taxes)</i></b>	<b>INTER (par participant)</b> <b>0,00 €</b>	<b>INTRA</b> <b>1 412,00 €</b>