
Programme de Formation

Exploitation de l'EAI Cloverleaf

Contenu pédagogique



Objectifs

A l'issue de la formation, l'apprenant sera capable de garantir de manière autonome, l'exploitation et la supervision de Cloverleaf en utilisant les outils de monitoring pour assurer la stabilité et la performance du système.



Public visé - Niveau Débutant

Service informatique



Prérequis

Aucun



Description

- Concepts essentiels de l'EAI et leur représentation dans Cloverleaf
- La notion de process dans l'EAI Cloverleaf
- Le cycle de vie d'un message dans Cloverleaf : décryptage complet
- Processus d'analyse des logs et SMAT
- Les commandes Cloverleaf : outils clés pour l'administration EAI
- Comment configurer les alertes pour affiner la supervision des flux ?



Modalités et délais d'accès

Modalités d'accès :

- Satisfaire aux pré requis
- Inscription sous réserve de la validation par le service formation de l'établissement

A l'issue de la validation de l'expression des besoins et de la date de réalisation, une convention est envoyée au service formation et/ou au commanditaire.

La convention signée par l'établissement confirme la contractualisation de l'action de formation et l'inscription des apprenants.

Délais d'accès :

A réception de la demande de pré-inscription, notre organisme de formation, contactera le commanditaire sous 30 jours.

La formation planifiée selon les disponibilités définies avec votre établissement est réalisée sous réserve de la réception de la convention signée.



Modalités pédagogiques

Formation basée sur une alternance de théorie et de pratique.





Profil formateurs

Administrateur CLOVERLEAF



Moyens et supports pédagogiques

A la charge de l'organisme de formation

- Support pédagogique
- Mise en situation réelle sur l'environnement de production

A la charge de l'établissement

- 1 PC par participant



Compétences visées

- Comprendre les concepts essentiels de l'EAI et leurs représentations dans Cloverleaf
- Identifier les process dans l'EAI Cloverleaf
- Analyser des logs et SMAT
- Administrer l'EAI Cloverleaf en ligne de commandes
- Comprendre le cycle de vie d'un message
- Configurer les alertes



Modalités d'évaluation et de suivi

En amont de la formation :

- Recueil des besoins des apprenants afin de disposer des informations essentielles au bon déroulé de la formation (profil, niveau, attentes particulières...).
- Auto-positionnement des apprenants afin de mesurer le niveau de départ

A la fin de la formation :

- Auto-positionnement des apprenants afin de mesurer l'acquisition des compétences.
- Evaluation sur exercices ou quiz pour certaines formations
- Evaluation par le formateur des compétences acquises par les apprenants.
- Questionnaire de satisfaction à chaud afin de recueillir la satisfaction des apprenants à l'issue de la formation.
- Questionnaire de satisfaction à froid, selon contexte, afin d'évaluer les apports ancrés de la formation et leurs mises en application au quotidien.
- Attestation de fin de formation envoyée à l'apprenant







Informations sur l'accessibilité

Pour toute situation de handicap à prendre en compte, veuillez contacter nos référentes

Emmanuelle VALANT (site de Toulouse), ou Rozenn COTTO (site de Rennes)

Par mail à l'adresse de l'organisme de formation ou par téléphone au 05 34 61 50 00 afin d'étudier la solution adaptée à votre besoin.

Organisation

 <i>Durée de la formation</i>	10 heures et 30 minutes	
 <i>Modalité d'organisation</i>	Présentiel	
 <i>Nombre de participants</i>	Minimum : 1	Maximum : 8
 <i>Tarification (Net de taxes)</i>	INTER (par participant) 0,00 €	INTRA 2 118,00 €