
Programme de Formation

Restrictions de liberté, isolements et contentions

Contenu pédagogique



Objectifs

A l'issue de la formation, l'apprenant sera capable de mettre en œuvre l'ensemble du processus de gestion des soins de type isolement/contention, en garantissant la sécurité des soins et la conformité réglementaire.



Public visé - Niveau Débutant

Référents des unités de soins



Description

Saisie d'une décision d'isolement/contention
Gestion d'une décision d'isolement/contention
Registre des iso-contentions
Échéancier des iso-contentions
Export des iso-contentions
Paramétrage et droits associés



Modalités et délais d'accès

Modalités d'accès :

- Satisfaire aux pré requis
- Inscription sous réserve de la validation par le service formation de l'établissement

A l'issue de la validation de l'expression des besoins et de la date de réalisation, une convention est envoyée au service formation et/ou au commanditaire.

La convention signée par l'établissement confirme la contractualisation de l'action de formation et l'inscription des apprenants.

Délais d'accès :

A réception de la demande de pré-inscription, notre organisme de formation, contactera le commanditaire sous 30 jours.

La formation planifiée selon les disponibilités définies avec votre établissement est réalisée sous réserve de la réception de la convention signée.



Modalités pédagogiques

Formation basée sur une alternance de théorie et de pratique





Profil formateurs

Consultant déploiement Sillage



Moyens et supports pédagogiques

A la charge de l'organisme de formation :

- Support pédagogique
- Travaux pratiques basés sur Sillage Psy : Mise en situation sur l'environnement de production ou sur l'environnement de formation

A la charge de l'établissement :

- Accès internet
- Etablissement autonome : Accès à l'environnement de formation et/ou production
- 1 PC par participant
- Vidéoprojecteur / Paperboard



Compétences visées

- Saisir et suivre de la décision à l'arrêt, un isolement et/ou une contention
- Saisir, vérifier et exploiter les données de traçabilité via le registre et les échanges avec le JLD
- Configurer les profils de soins et définir les d'accès associés
- Produire des rapports d'export fiables



Modalités d'évaluation et de suivi

En amont de la formation :

- Recueil des besoins des apprenants afin de disposer des informations essentielles au bon déroulé de la formation (profil, niveau, attentes particulières...).
- Auto-positionnement des apprenants afin de mesurer le niveau de départ

A la fin de la formation :

- Auto-positionnement des apprenants afin de mesurer l'acquisition des compétences.
- Evaluation sur exercices ou quiz pour certaines formations
- Evaluation par le formateur des compétences acquises par les apprenants.
- Questionnaire de satisfaction à chaud afin de recueillir la satisfaction des apprenants à l'issue de la formation.
- Questionnaire de satisfaction à froid, selon contexte, afin d'évaluer les apports ancrés de la formation et leurs mises en application au quotidien.
- Attestation de fin de formation envoyée à l'apprenant







Informations sur l'accessibilité

Pour toute situation de handicap à prendre en compte, veuillez contacter nos référentes

Emmanuelle VALANT (site de Toulouse), ou Rozenn COTTO (site de Rennes)

par mail à l'adresse de l'organisme de formation ou par téléphone au 05 34 61 50 00 afin d'étudier la solution adaptée à votre besoin.

Organisation

 <i>Durée de la formation</i>	7 heures	
 <i>Modalité d'organisation</i>	Présentiel	
 <i>Nombre de participants</i>	Minimum : 1	Maximum : 8
 <i>Tarification (Net de taxes)</i>	INTER (par participant) 0,00 €	INTRA 0,00 €